

Caban0Merlo

Description générale du projet

Le projet Caban'O Merlo est la continuité d'ateliers sur l'habitat réalisés entre le Sterput (galerie d'art associative) et l'accueil créa du PCS Merlo destinés aux enfants en 2023, ainsi que d'ateliers de mobilier urbain avec le Brass (Centre Culturel de Forest). En se basant sur les envies et les besoins des habitants du Merlo (jeunes et moins jeunes) en vue des travaux futurs du Merlo, les enfants ont imaginé leur "plaine de jeux" à partir des maquettes réalisées. Par conséquent, il constitue le fil rouge chronologique (avant, pendant et après) qui va faire le lien avec les travaux de rénovation. Ceux-ci vont sensiblement impacter la vie des habitants qui vont devoir subir les désagréments du chantier pendant un certain temps, et ce projet leur permettra d'être acteurs en agissant sur le cadre de vie extérieur à travers l'aménagement d'un espace flexible dans le jardin arrière du Merlo.

Ce projet consiste en l'aménagement de l'espace jardin par l'installation d'une plaine de jeux par et pour les enfants, la réparation de la balançoire existante, le traçage des lignes du terrain de sport, la réhabilitation du bac de végétation en plateau de jeux de société et la construction d'un nouveau bac potager à part. Ce dernier présente un double avantage : offrir la possibilité de disposer de nouveaux bacs aromatiques à hauteur des PMR et constituer un espace pour l'activité "soupe du jour" gérée par un groupe d'habitants. La soupe du jour (projet PCS) est réalisée chaque semaine d'octobre à mai le jeudi après-midi à destination de tous les habitants du Merlo par un groupe d'habitants. Les habitants

viennent déguster la soupe (sur place ou à emporter) le vendredi après-midi. Concrètement, le projet Caban'O Merlo consiste en l'aménagement d'un espace flexible, destiné à accueillir différents aménagements dans le temps.

Actuellement, le jardin arrière du Merlo est moins fréquenté depuis la covid, les enfants seuls descendent moins spontanément dans le jardin. Une balançoire unique fixée à un arbre et un terrain de sport bitumé constituent l'essentiel de l'offre d'infrastructures destinées aux enfants. Les familles préfèrent aller au parc du Bempt qui offre des structures plus adaptées aux enfants. Les travaux, entamés depuis déjà deux étés sur la chaussée de Neerstalle, limitent les déplacements de ces mêmes familles vers le parc du Bempt. Ces travaux vont se déplacer en direction du Merlo pour se terminer en 2025. S'en suivront dans la foulée le début des travaux de la bibliothèque, de l'atelier vélo et ceux de BinHôme (enveloppe extérieure du bâtiment, changement des châssis, agrandissement des balcons, percée des entrées pour accéder au jardin arrière, réaménagement possible du jardin arrière). Tous ces travaux vont sensiblement affecter - même si c'est pour un mieux - la qualité de vie des locataires pour des années.

Lors des réunions et rencontres informelles mises en place par le PCS, les habitants ont manifesté leur appréhension des travaux à venir (poussière, trop gros changement visuel, bruit, durée...) mais également le souhait que le jardin reste le plus sauvage possible tout en bénéficiant d'installations pour les enfants, de bacs potagers, d'une pétanque, etc. Les familles monoparentales et les adultes demandent un espace dédié aux enfants de même que les enfants.

Ce souhait de réaménagement du jardin a également été exprimé par les habitants, lors de la création d'une émission de radio, avec les Ateliers Graphoui. Au cours des ateliers, les enfants du Merlo ont interviewé des habitants afin de récolter leurs témoignages et leurs attentes par rapport au Merlo. Comme vous pourrez l'entendre dans la capsule, il en est ressorti la volonté d'une plus grande accessibilité des loisirs pour les enfants et les adultes, au sein du jardin du Merlo, c'est-à-dire sans avoir à traverser la Chaussée de Neerstalle, permettant aux enfants de s'y rendre de façon autonome et sans risque. Ainsi, les souhaits principaux des habitants sont : le réaménagement de l'espace terrain de jeu (foot et basket), la création d'un espace de jeu pour les enfants (toboggan, balançoire), la mise en place de bancs et la création d'un terrain de pétanque¹.

En 2023 en vue des travaux à venir au Merlo, le PCS Merlo a travaillé sur la thématique de l'habitat avec les enfants, en partenariat avec le Sterput (asbl culturelle/artistique). Ils ont notamment réalisé des maquettes de cabane suivant leur imagination développée avec l'intervenante du Sterput. (cf annexe 7 en pj partie photos ateliers)

C'est ainsi qu'en septembre, ils ont imaginé l'aménagement de leur espace "enfants" à partir des maquettes de leur maison et ont choisi des thématiques en fonction de leurs occupations au Merlo.

Ces thématiques sont la bibliothèque (audio-lecture), le sport, le vélo et les jeux. Le PCS a ensuite traduit leur maquette en fonction de la réalité physique du jardin et des envies exprimées par les adultes de manière générale.

L'expérience de la fresque murale du jardin (2012) et le projet JES (installation balançoire en 2017)

prouvent que lorsque les installations sont réalisées par les bénéficiaires, elles sont respectées et mieux appropriées par les habitants. C'est pourquoi le projet implique au maximum les enfants fréquentant le PCS Merlo et les habitants, tant dans la conception que dans la réalisation et le suivi.

Pour la construction des cabanes, le choix s'est porté sur l'Asbl Recyclart pour plusieurs raisons :

- Les matériaux utilisés pour la construction des cabanes sont récupérés sur des chantiers et favorisent ainsi une démarche durable.
- Le Recyclart est une entreprise de réinsertion sociale dans les domaines de la menuiserie, de la construction métallique et de la gestion des stocks et des bâtiments.
- La possibilité de visiter et de faire des ateliers au sein de leurs ateliers de manière à ce que les habitants, enfants et adultes, visualisent le projet dans sa totalité. (cf dossier atelier Recyclart)
- La mise en place d'ateliers participatifs de construction des cabanes : les "kits cabanes", préparés en amont par le Recyclart sur base des cabanes des enfants, sont ensuite assemblés lors d'ateliers participatifs avec les enfants et les habitants du Merlo (10 ateliers avec 10 enfants en moyenne). (cf dossier construction)

De plus, le Sterput poursuit le projet entamé en 2023 en accompagnant les enfants dans la décoration des cabanes lors d'ateliers les mercredis après-midis (10 enfants en moyenne par atelier). Ces décorations ont été choisies suivant les thématiques des cabanes, qui sont les suivantes :

- Cabane bibliothèque (audio-lecture) : Fresque (À l'aide d'une base de données d'images en

rapport avec la thématique, chaque jeune a réalisé une peinture individuelle qui sera reprise en grand pour la fresque sur la cabane. L'intervenante devra retracer en grand les peintures de chaque jeune sur la cabane en question. Les jeunes feront le remplissage en couleur au pinceau lors d'une des dernières séances. cf dossier fresque biblio

- Cabane vélo : Peinture de vélos ou d'éléments liés au vélo sur des plaques de bois, qui seront ensuite accrochées sur les cabanes. cf dossier peinture sur bois
- Cabane jeux : Réalisation de petites plaques de carrelage en mosaïque
- Cabane sport : Fresque (même processus que pour la bibliothèque)

Lien vers la capsule radio : https://soundcloud.com/ateliergraphoui/ambiancemerlojardin?in=ateliergraphoui/sets/a_mbiancemerlo

L'atelier et la fabrication des maquettes




Atelier maquette plane de jeux




Maquette plane de jeux




Cabane Sport/vélo (1)



Cabane vélo/sport (1) => La cabane sport et la cabane vélo seront rattachées l'une à l'autre




Cabane sport (2)



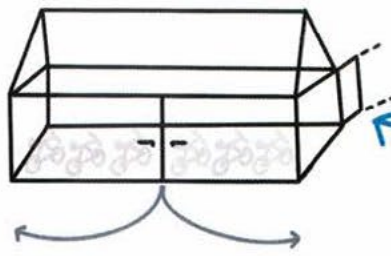
Cabane jeux (4)



Cabane lecture/audio (5)



Cabane plateforme (3) : Une avancée/terrace de 80 cm, accessible par une échelle, sera ajoutée à l'avant de la cabane. Il y aura un toboggan sur la droite. Elle sera reliée à la cabane sport avec une passerelle.

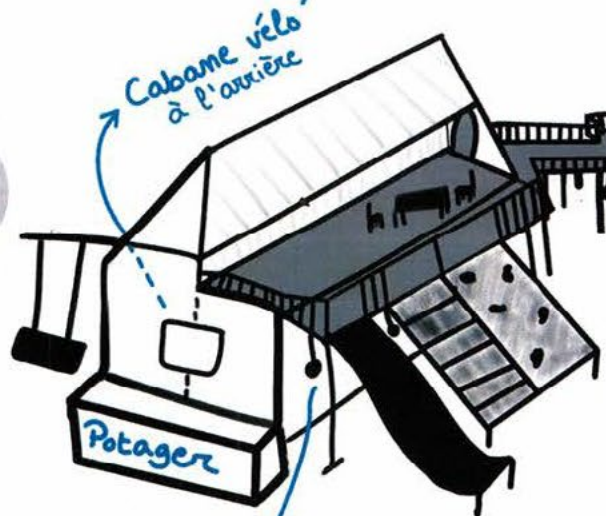


2. Sport

Cabane pas d'aplomb

3. Plateforme

1. Sport - vélo

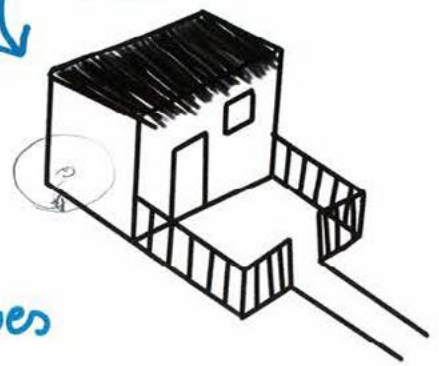


Parcours

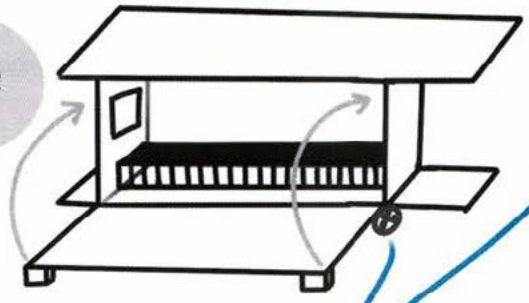


4. Jeux

Vue avant



5. Lecture et audio



Structures métalliques avec roues



Ancien bac de plantes non entretenu → jeux

Caban0Merlo

15.02.2024

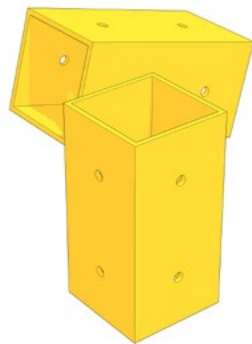
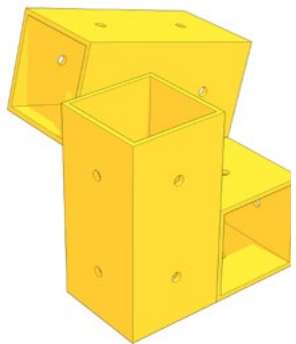
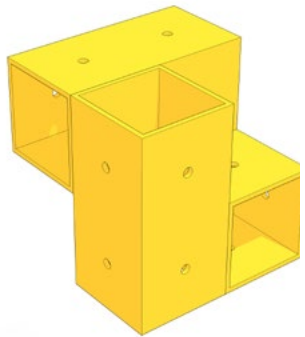
Le principe de base

- **Récupération maximale**
- **Démontable**
- **Modulable et évolutif**

Une structure en bois (récupéré)



Une structure en bois (récupéré)
assemblée avec des éléments métalliques fabriqués chez Recyclart



Une structure en bois (récupéré)
assemblée avec des éléments métalliques fabriqués chez Recyclart
+
Des éléments de plancher (récupérés) à définir



Une structure en bois (récupéré)
assemblée avec des éléments métalliques fabriqués chez Recyclart

+

Des éléments de plancher (récupérés) à définir

+

Des éléments de toiture (récupérés) à définir



Une structure en bois (récupéré)
assemblée avec des éléments métalliques fabriqués chez Recyclart

+

Des éléments de plancher (récupérés) à définir

+

Des éléments de toiture (récupérés) à définir

+

Des éléments de fermeture (récupérés) à définir



Une structure en bois (récupéré)
assemblée avec des éléments métalliques fabriqués chez Recyclart

+

Des éléments de plancher (récupérés) à définir

+

Des éléments de toiture (récupérés) à définir

+

Des éléments de fermeture (récupérés) à définir


+

Des accessoires adaptés à chaque cabane

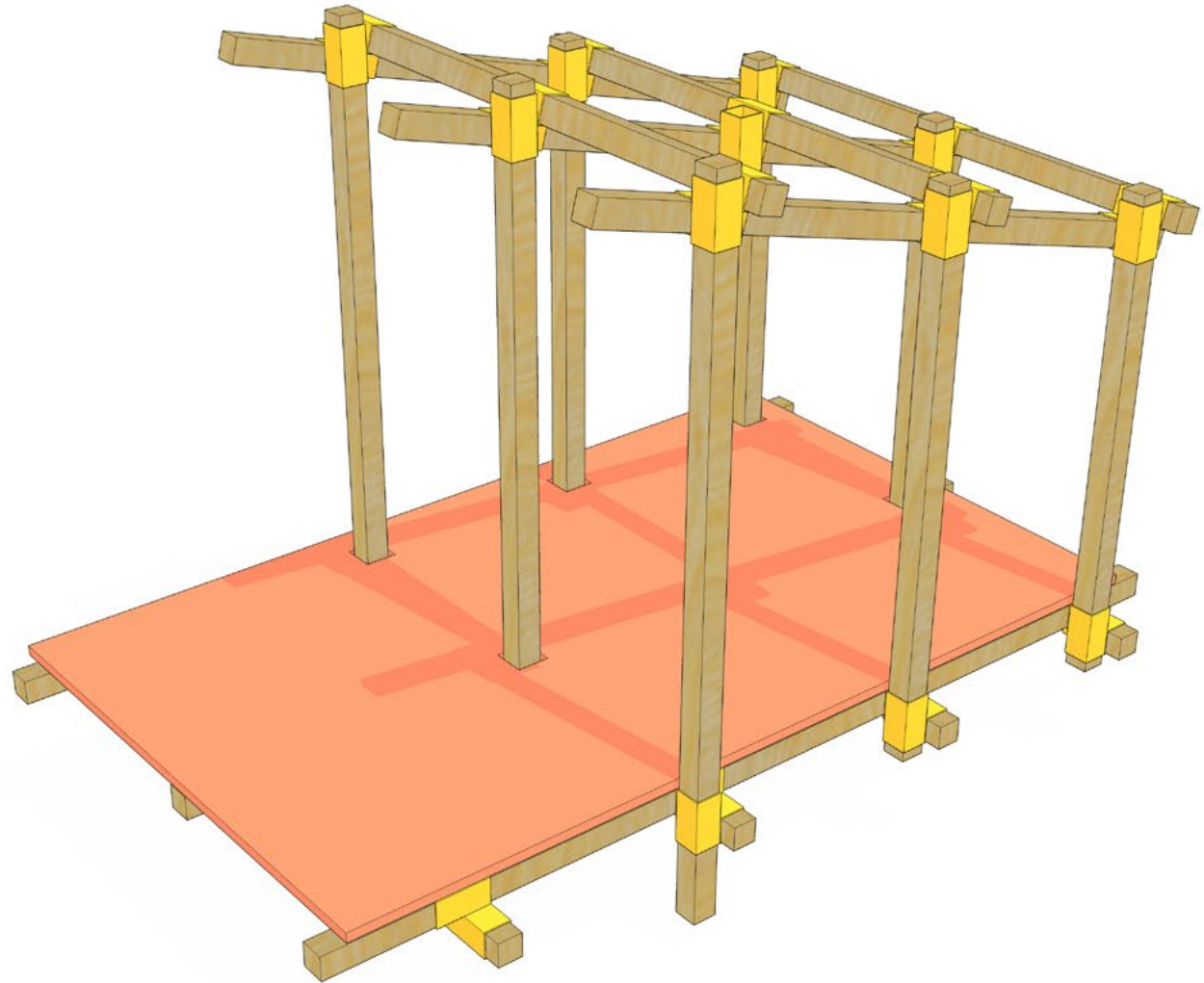


La cabane Jeux

Une structure en bois (récupéré)
assemblée avec des éléments métalliques fabriqués chez Recyclart



Une structure en bois (récupéré)
assemblée avec des éléments métalliques fabriqués chez Recyclart
+
Des éléments de plancher (récupérés) à définir



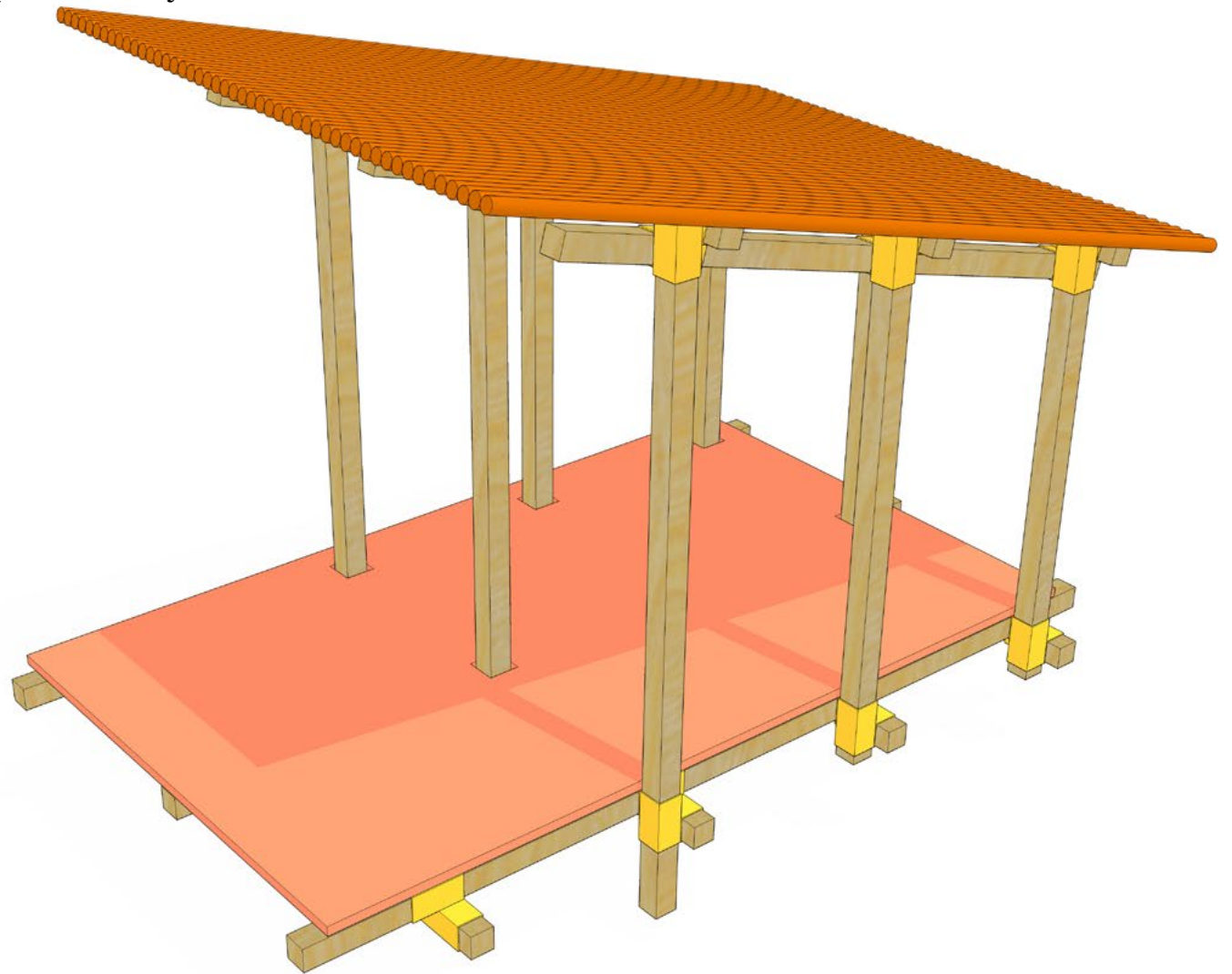
Une structure en bois (récupéré)
assemblée avec des éléments métalliques fabriqués chez Recyclart

+

Des éléments de plancher (récupérés) à définir

+

Une toiture en bambous récupérés



Une structure en bois (récupéré)
assemblée avec des éléments métalliques fabriqués chez Recyclart

+

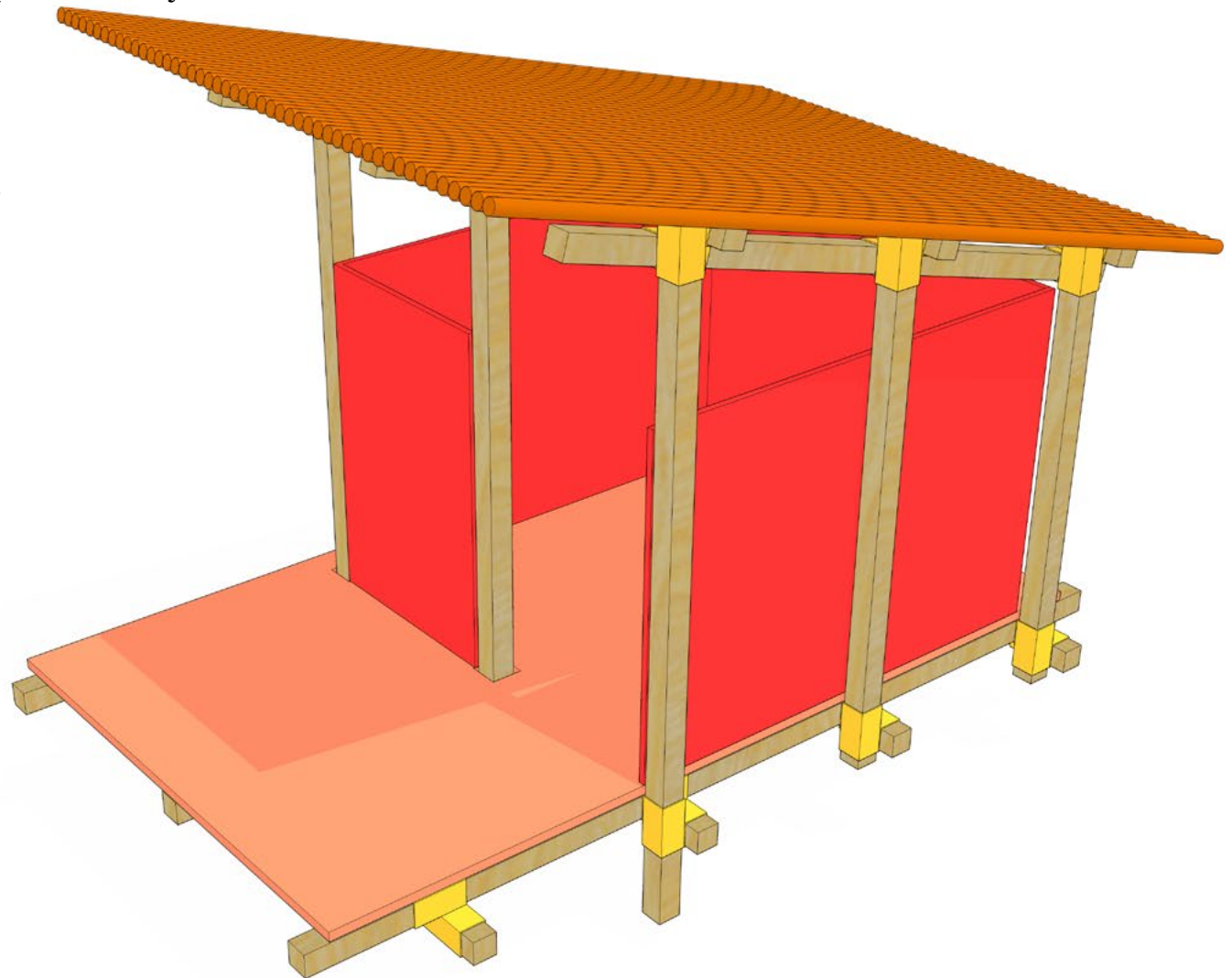
Des éléments de plancher (récupérés) à définir

+

Une toiture en bambous récupérés

+

Des éléments de fermeture (récupérés) à définir



Une structure en bois (récupéré)
assemblée avec des éléments métalliques fabriqués chez Recyclart

+

Des éléments de plancher (récupérés) à définir

+

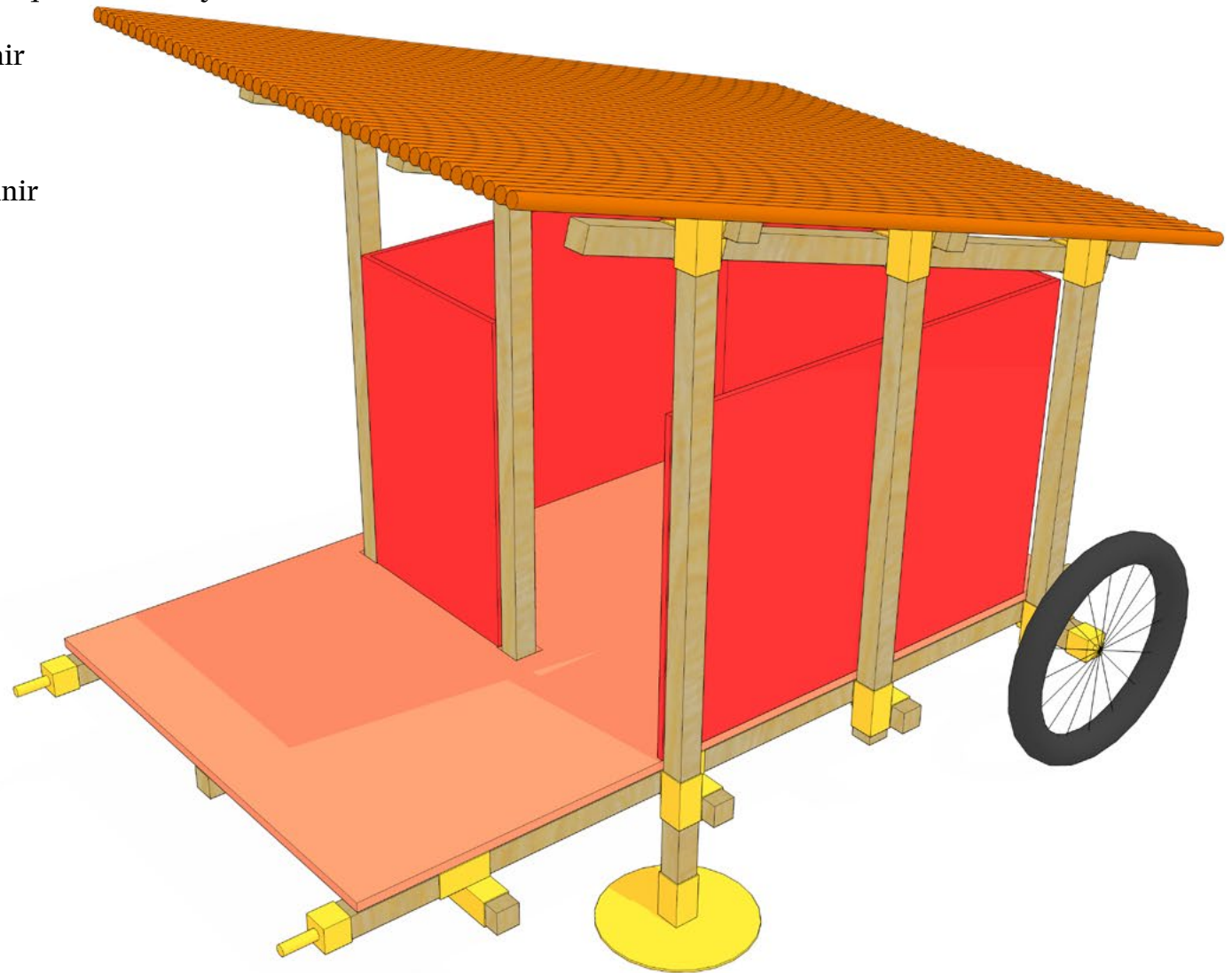
Une toiture en bambous récupérés

+

Des éléments de fermeture (récupérés) à définir


+

Des roues, des pieds, des poignées



La cabane Lecture - Audio

Une structure en bois (récupéré)
assemblée avec des éléments métalliques fabriqués chez Recyclart



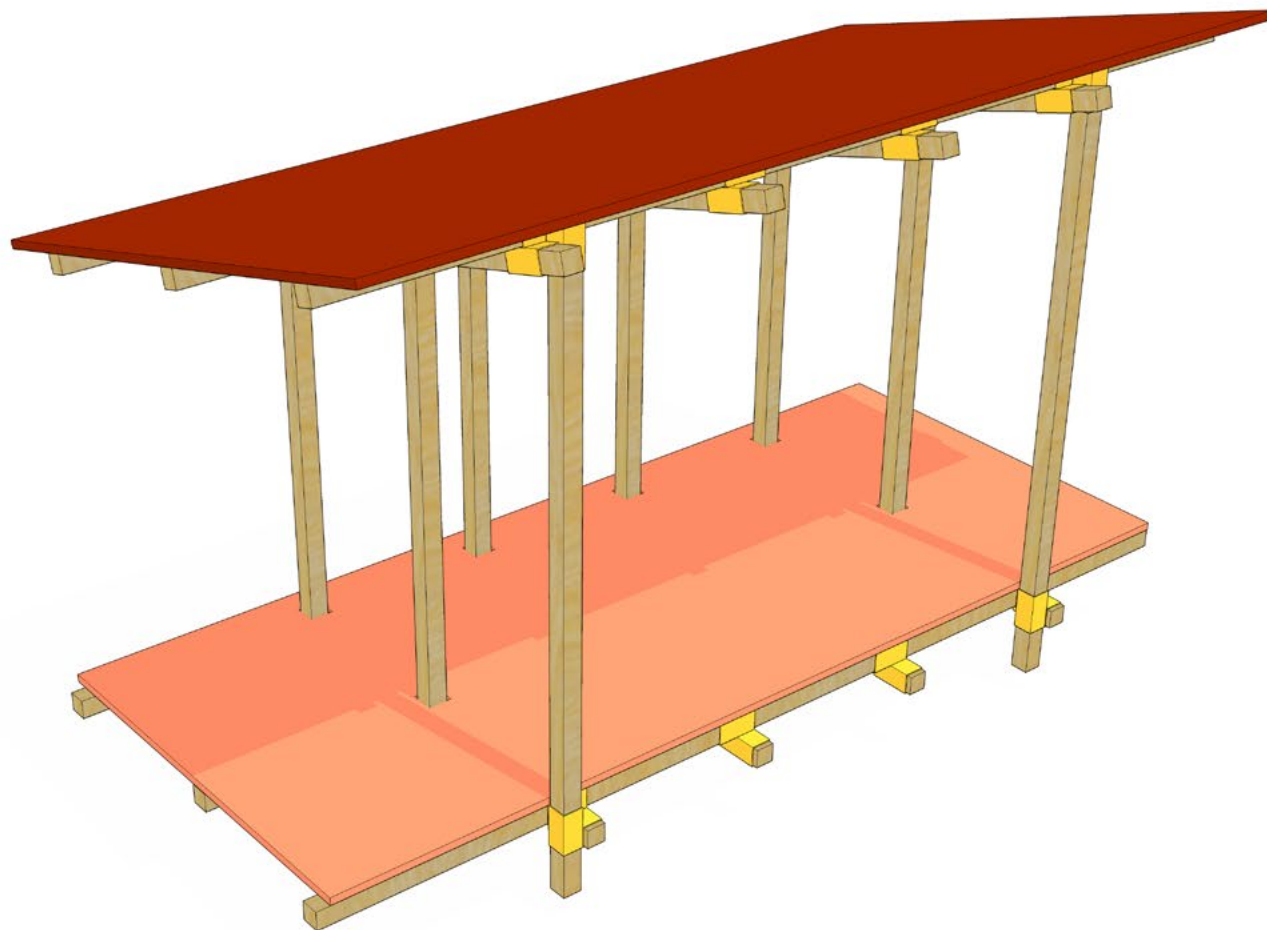
Une structure en bois (récupéré)
assemblée avec des éléments métalliques fabriqués chez Recyclart

+

Des éléments de plancher (récupérés) à définir

+

Des éléments de toiture (récupérés) à définir



Une structure en bois (récupéré)
assemblée avec des éléments métalliques fabriqués chez Recyclart

+

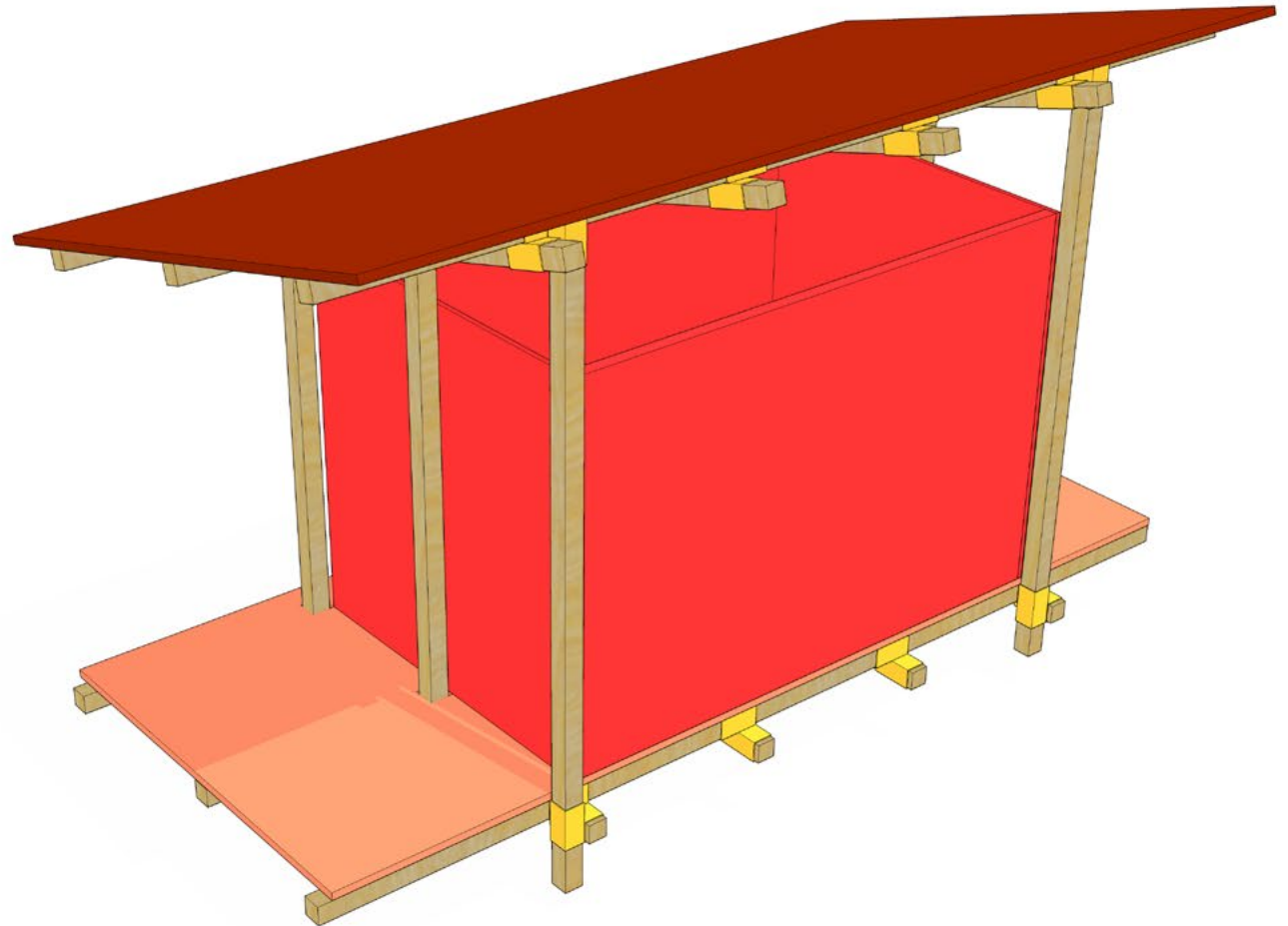
Des éléments de plancher (récupérés) à définir

+

Des éléments de toiture (récupérés) à définir

+

Des éléments de fermeture (récupérés) à définir



Une structure en bois (récupéré)
assemblée avec des éléments métalliques fabriqués chez Recyclart

+

Des éléments de plancher (récupérés) à définir

+

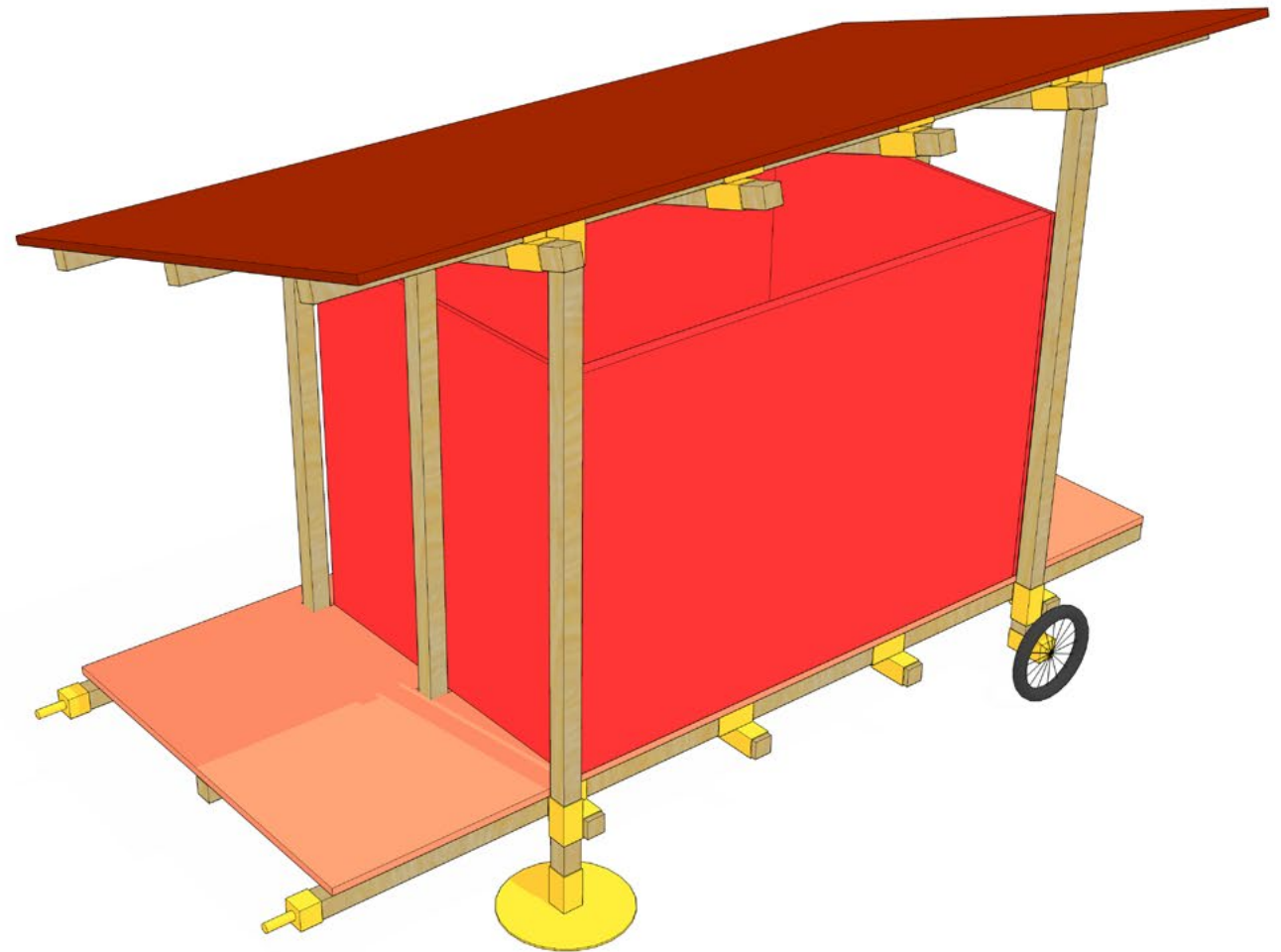
Des éléments de toiture (récupérés) à définir

+

Des éléments de fermeture (récupérés) à définir

+

Des roues, des pieds, des poignées



Une structure en bois (récupéré)
assemblée avec des éléments métalliques fabriqués chez Recyclart

+

Des éléments de plancher (récupérés) à définir

+

Des éléments de toiture (récupérés) à définir

+

Des éléments de fermeture (récupérés) à définir

+

Des roues, des pieds, des poignées

Une banquette, une (des) porte(s)

